



ФЕДЕРАЛЬНАЯ СЛУЖБА
ГОСУДАРСТВЕННОЙ СТАТИСТИКИ

Характеристика хозяйствующих субъектов Челябинской области, учтённых в Статрегистре Росстата



январь-март 2022 года

РАСПРЕДЕЛЕНИЕ ОРГАНИЗАЦИЙ ЧЕЛЯБИНСКОЙ ОБЛАСТИ, УЧТЁННЫХ В СОСТАВЕ СТАТИСТИЧЕСКОГО РЕГИСТРА РОССТАТА, ПО ВИДАМ ЭКОНОМИЧЕСКОЙ ДЕЯТЕЛЬНОСТИ НА 1 АПРЕЛЯ 2022 ГОДА



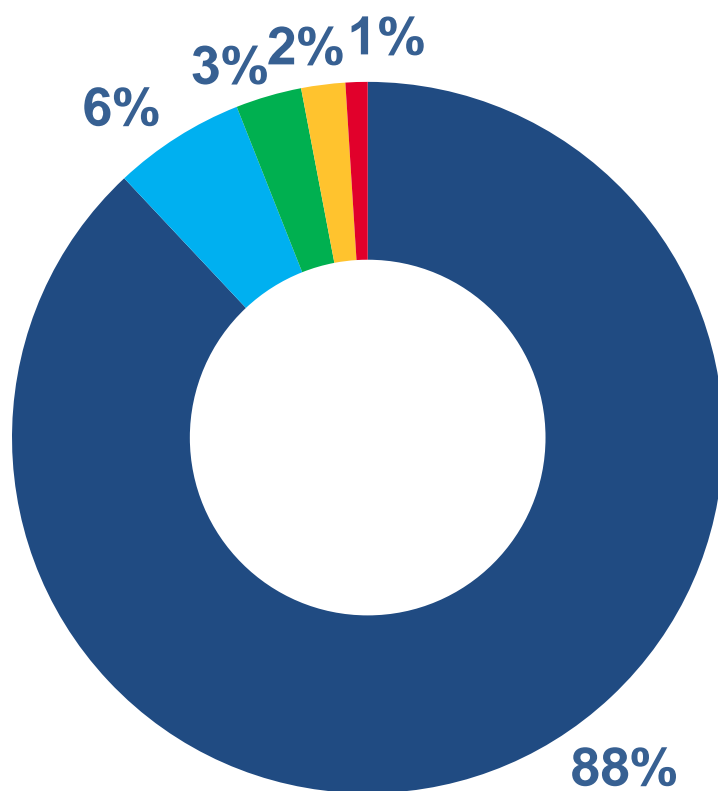
73066

КОЛИЧЕСТВО ЮРИДИЧЕСКИХ
ЛИЦ ИХ ФИЛИАЛОВ И ИНЫХ
НЕЮРИДИЧЕСКИХ ЛИЦ

РАСПРЕДЕЛЕНИЕ ОРГАНИЗАЦИЙ ЧЕЛЯБИНСКОЙ ОБЛАСТИ, УЧТЁННЫХ В СОСТАВЕ СТАТИСТИЧЕСКОГО РЕГИСТРА РОССТАТА, ПО ФОРМАМ СОБСТВЕННОСТИ НА 1 АПРЕЛЯ 2021 ГОДА

КОЛИЧЕСТВО ЮРИДИЧЕСКИХ
ЛИЦ ИХ ФИЛИАЛОВ И ИНЫХ
НЕЮРИДИЧЕСКИХ ЛИЦ

73066

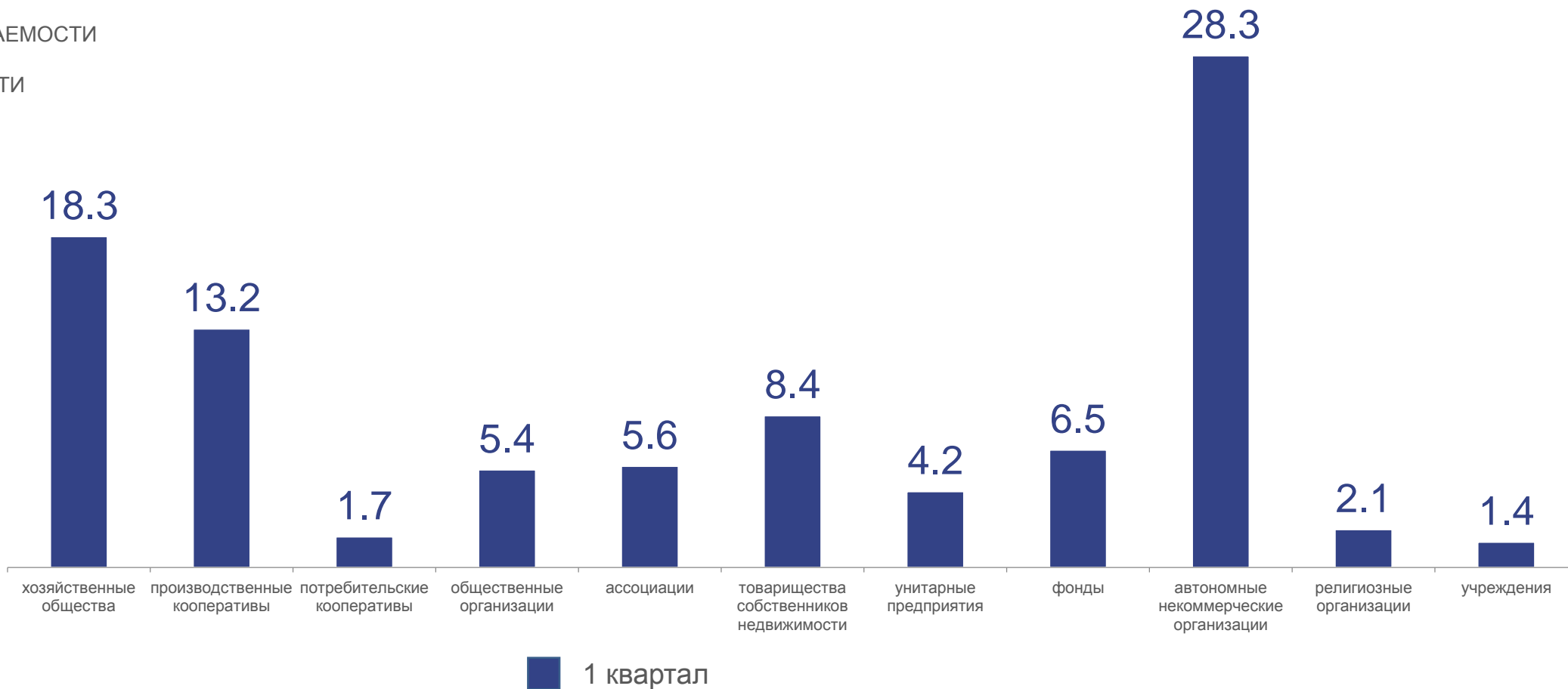


- 64420 Частная собственность
- 4389 Муниципальная собственность
- 2092 Собственность общественных и религиозных организаций (объединений)
- 1326 Государственная собственность
- 839 Прочие формы собственности, включая смешанную российскую, иностранную, совместную российскую и иностранную

КОЭФФИЦИЕНТ РОЖДАЕМОСТИ ЮРИДИЧЕСКИХ ЛИЦ В РАЗРЕЗЕ ОРГАНИЗАЦИОННО-ПРАВОВЫХ ФОРМ В ЧЕЛЯБИНСКОЙ ОБЛАСТИ НА 1 АПРЕЛЯ

КОЭФФИЦИЕНТ РОЖДАЕМОСТИ ЮРИДИЧЕСКИХ ЛИЦ В ЧЕЛЯБИНСКОЙ ОБЛАСТИ

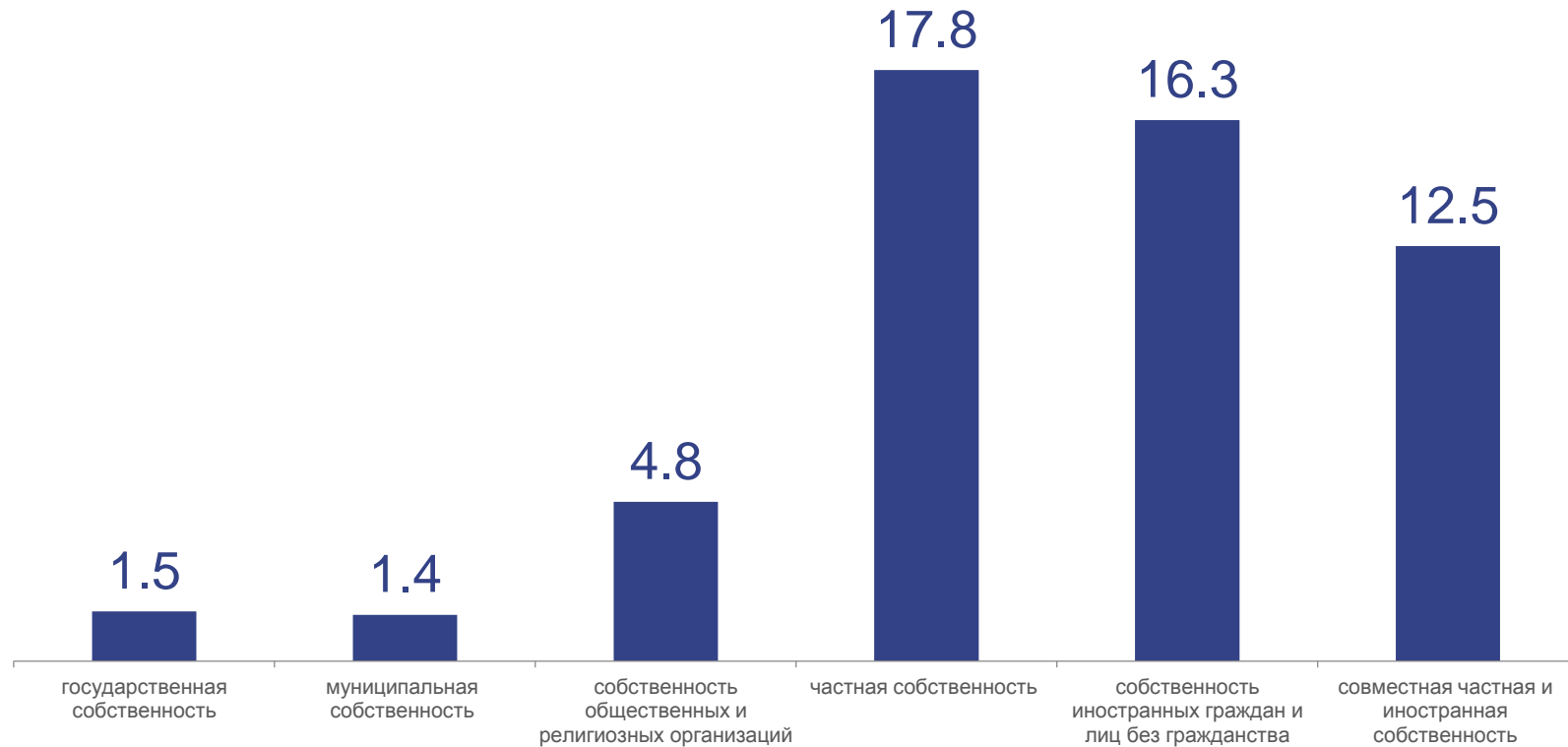
16,3



КОЭФФИЦИЕНТ РОЖДАЕМОСТИ ЮРИДИЧЕСКИХ ЛИЦ В РАЗРЕЗЕ ФОРМ СОБСТВЕННОСТИ В ЧЕЛЯБИНСКОЙ ОБЛАСТИ НА 1 АПРЕЛЯ

КОЭФФИЦИЕНТ РОЖДАЕМОСТИ
ЮРИДИЧЕСКИХ ЛИЦ В ЧЕЛЯБИНСКОЙ
ОБЛАСТИ

16,3

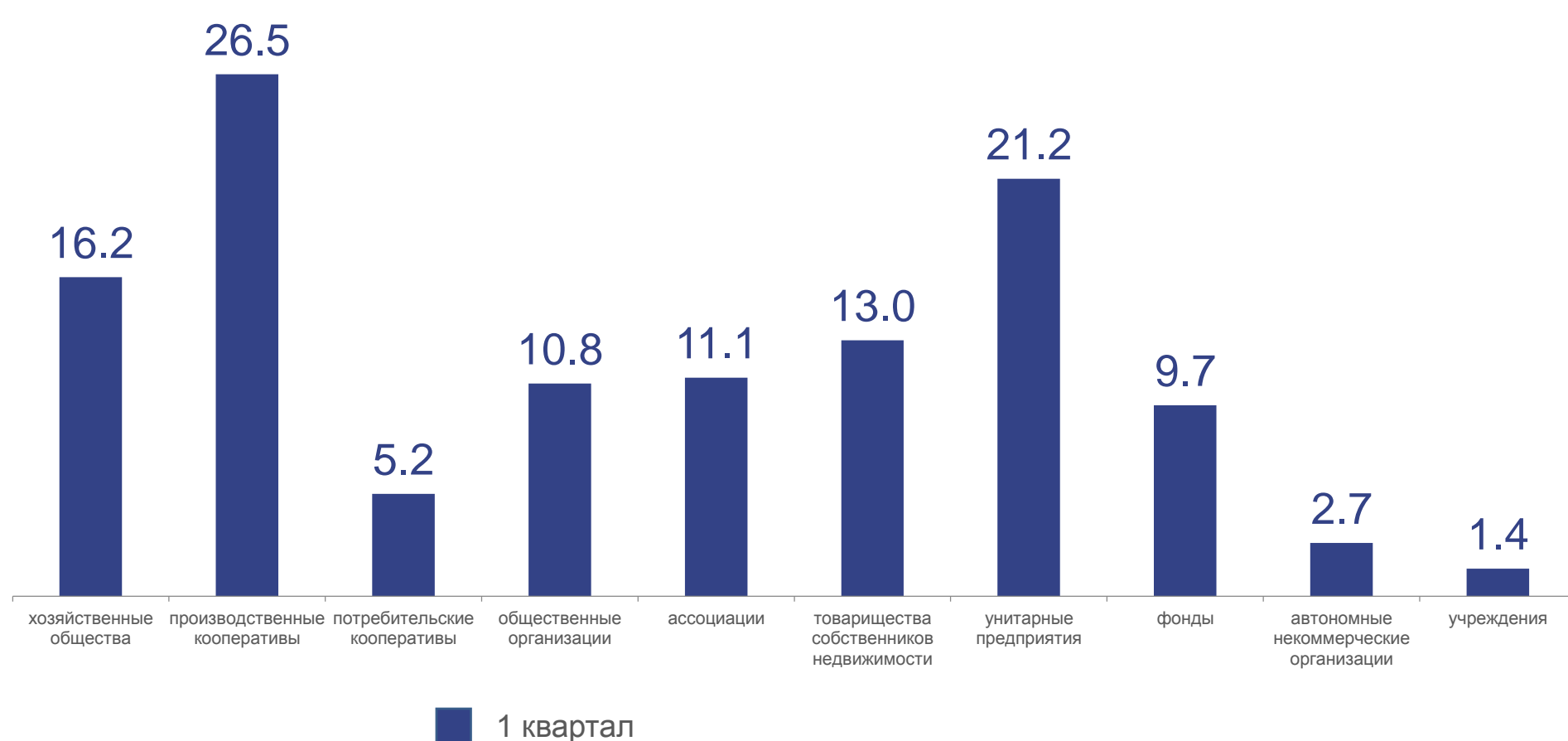


■ 1 квартал

КОЭФФИЦИЕНТ ОФИЦИАЛЬНОЙ ЛИКВИДАЦИИ ЮРИДИЧЕСКИХ ЛИЦ В РАЗРЕЗЕ ОРГАНИЗАЦИОННО-ПРАВОВЫХ ФОРМ В ЧЕЛЯБИНСКОЙ ОБЛАСТИ НА 1 АПРЕЛЯ

КОЭФФИЦИЕНТ ОФИЦИАЛЬНОЙ
ЛИКВИДАЦИИ ЮРИДИЧЕСКИХ
ЛИЦ В ЧЕЛЯБИНСКОЙ ОБЛАСТИ

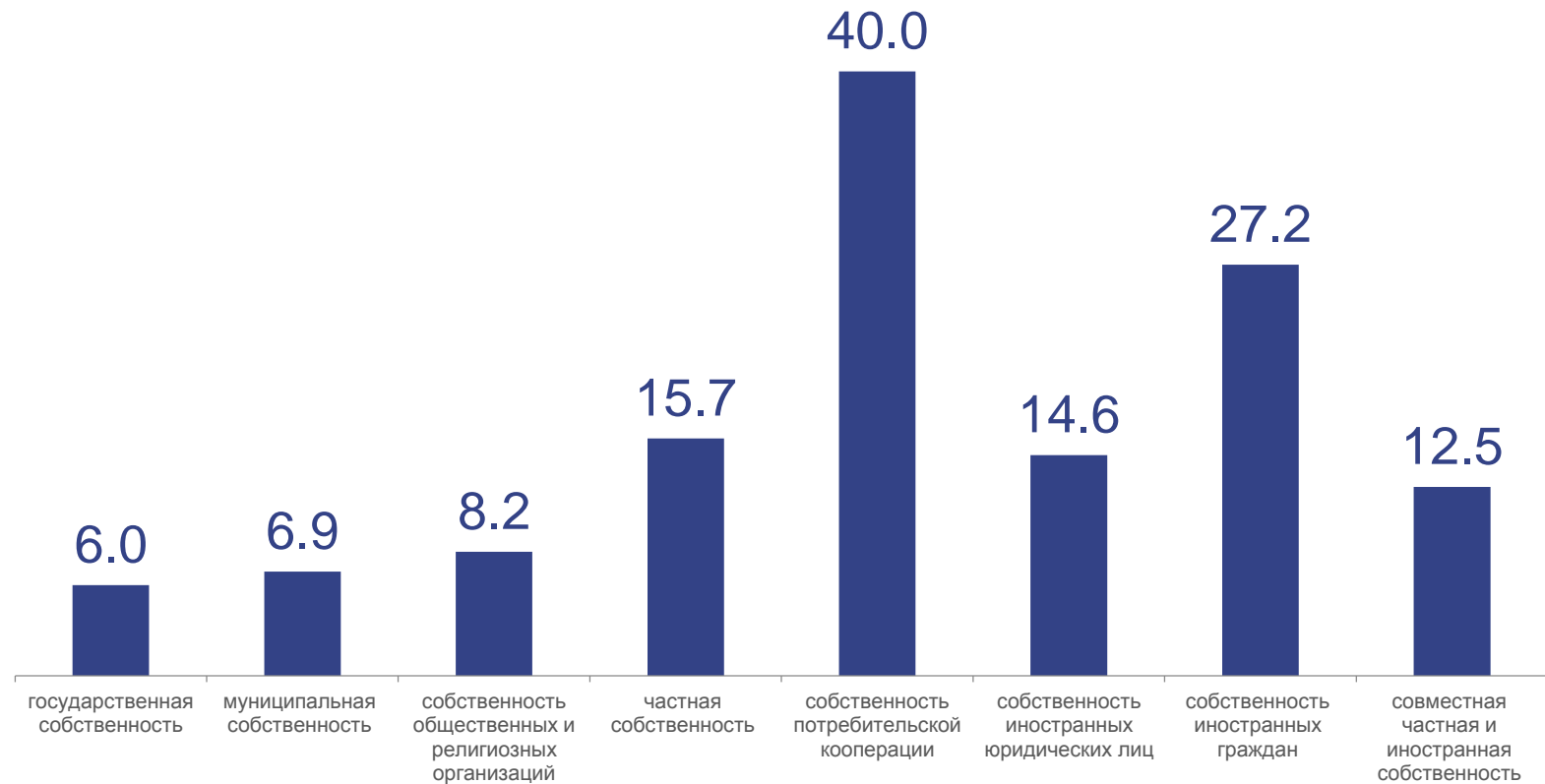
14,9



КОЭФФИЦИЕНТ ОФИЦИАЛЬНОЙ ЛИКВИДАЦИИ ЮРИДИЧЕСКИХ ЛИЦ В РАЗРЕЗЕ ФОРМ СОБСТВЕННОСТИ В ЧЕЛЯБИНСКОЙ ОБЛАСТИ НА 1 АПРЕЛЯ

КОЭФФИЦИЕНТ ОФИЦИАЛЬНОЙ
ЛИКВИДАЦИИ ЮРИДИЧЕСКИХ ЛИЦ
В ЧЕЛЯБИНСКОЙ ОБЛАСТИ

14,9



■ 1 квартал